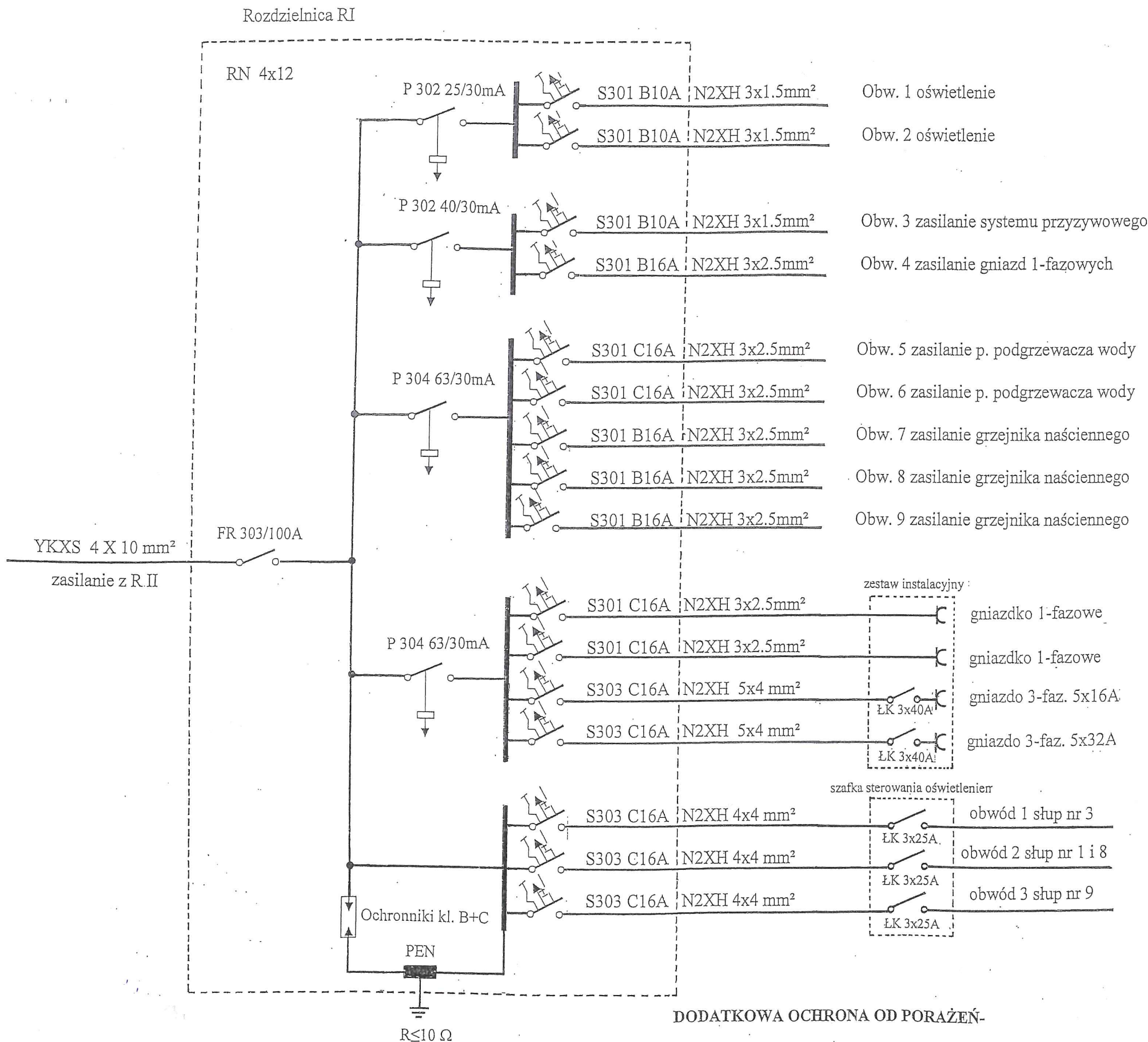


SCHEMAT  
ROZDZIELNICY RI




DODATKOWA OCHRONA OD PORAŻEŃ-

SAMOCZYNNIE SZYBKIE WYŁĄCZENIE ZASILANIA W UKŁADZIE TN-C S


LEGENDA:

Niniejszy rysunek należy rozpatrywać w odniesieniu do pozostałych elementów dokumentacji technicznej. Nie należy skalować wymiarów z rysunku. Przed rozpoczęciem prac budowlanych lub opracowaniem rysunków szczegółowych, wszystkie wymiary muszą zostać sprawdzone na budowie, a autor projektu powinien zostać poinformowany o wszelkich zaistniałych rozbieżnościach.

Projekt jest w rozumieniu ustawy o prawie autorskim i prawach pokrewnych utworem architektoniczno - urbanistycznym i jest chroniony prawem autorskim.

	jednostka projektowa: A&R USŁUGI PROJEKTOWE ANNA SMARON ul. Gen. Wł. Sikorskiego 3, 39-460 Nowa Dęba tel. 695 100 773, 695 100 687
temat / nazwa :	„Budowa boiska wielofunkcyjnego wraz z infrastrukturą techniczną na części działki nr ew. 8177/11
inwestor:	Powiat Tarnobrzęski ul. 1 Maja 4, 39-400 Tarnobrzeg
adres inwestycji:	DZIAŁKA: nr ew. 8177/11 OBREB ew.: 0001 GRĘBÓW JEDNOSTKA ew.: 182003_2 GRĘBÓW

branża:	ELEKTRYCZNA	faza:	PT	branża:	E
nazwa rysunku:	SCHEMAT ROZDZIELNICY RI	skala:	1:	nr rys:	E-1
		numer projektu:			

imię i nazwisko:	nr uprawnień :	data:	podpis:
projektant:			
Witold KOZAK - spec. inst. elektryczne	135/Tbg/94	maj 2025	
sprawdzający:			
opracował:			